

DATOS


Aplicación
Escritorio



Aplicación
WEB



Archivo CSV



Edición de Etiqueta

UL



Archivo PRN

Edita QR



Inserta datos
en la etiqueta

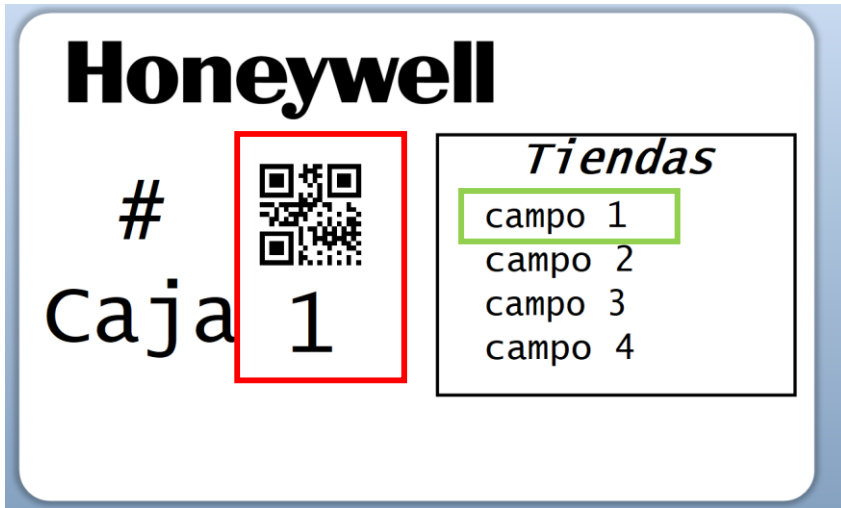


Aplica a
cualquier
impresora

Envía por
medio del
Driver

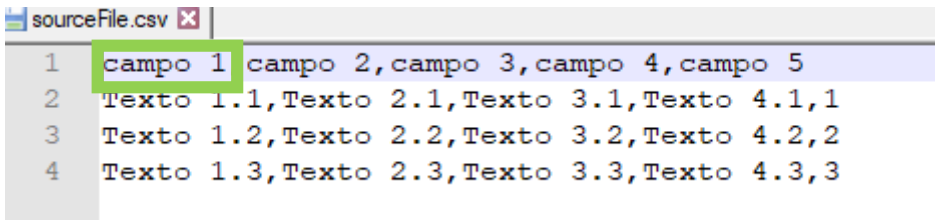


Bartender UL + Datos (csv) + Aplicación = Impresión con Base de datos



Solo se edita los campos de código de barras por el nombre que tendrá el campo que contendrá los valores.

Los campos de texto solo se le debe asignar el mismo nombre que tendrán los campos de datos



```
PP228,387:AN7
DIR4
NASC 8
FT "Andale Mono"
FONTSIZE 10
FONTSLANT 0
PT "campo 3"
PP265,387:FT "Andale Mono",10,0,104
PT "campo 4"
PP155,387:FT "Andale Mono"
FONTSIZE 10
FONTSLANT 0
PT "campo 1"
PP192,387:FT "Andale Mono",10,0,104
PT "campo 2"
PP136,197:BARSET "QRCODE",1,1,4,2,1
PB "campo 5"
PP237,219:FT "Andale Mono"
FONTSIZE 24
FONTSLANT 0
PT "campo 5"
PP133,82:PT "#"
PP218,20:PT "Caja"
PP102,416:FT "Andale Mono Bold"
FONTSIZE 14
FONTSLANT 15
PT "Tiendas"
PP100,346:AN1
DIR1
```